



ГОДИШЊИ ФИНАНСИЈСКИ ИЗВЕШТАЈ
ТЕАТРА ВУК
ЗА 2020. ГОДИНУ

Београд, фебруар 2021. године

У 2020. години издвајамо:

2020. година је била година сусретања са непознатим и прилагођавања пословања новонасталим околностима које је диктирала пандемија/епидемија ковида-19.

Самим тим, 2020. година је прилично незахвална за поређење са претходном када се радило у уобичајеним условима и привредном окружењу, ипак и у таквим условима, Театар је пословао и остварио следеће показатеље:

- укупни приходи остварени у 2020. години мањи су за 21,68% (1/5) у односу на укупне приходе остварене у 2019. години.
- приходи из буџета у односу на 2019. годину мањи су за 9,55%
- сопствени приходи и примања у односу на 2019. годину мањи су за 44% односно чине нешто више од половине остварених прихода у претходној години
- учешће прихода из буџета града у укупним приходима износи 85,23%
- учешће сопствених прихода у укупним приходима износи 14,77%
- расходи за запослене чине 16,22% укупних расхода и издатака
- стални трошкови чине 31,76% укупних расхода и издатака
- трошкови путовања чине 0,41% укупних расхода и издатака
- трошкови по уговорима чине 23,19% укупних расхода и издатака
- специјализоване услуге чине 25,29% укупних расхода и издатака
- текуће поправке и одржавање зграде и опреме чине 0,69% укупних расхода и издатака
- трошкови за материјале чине 1,66% укупних расхода и издатака
- издаци за набавку опреме и нематеријалне имовине чине 0,72% укупних расхода и издатака
- пословна 2020. година завршена је са оствареним дефицитом који износи 561.982,79 динара а који је коригован за износ пренетих и неутрошених средстава из ранијих година
- кориговани суфицит који се нераспоређен преноси у наредну годину износи 956.885,57 динара

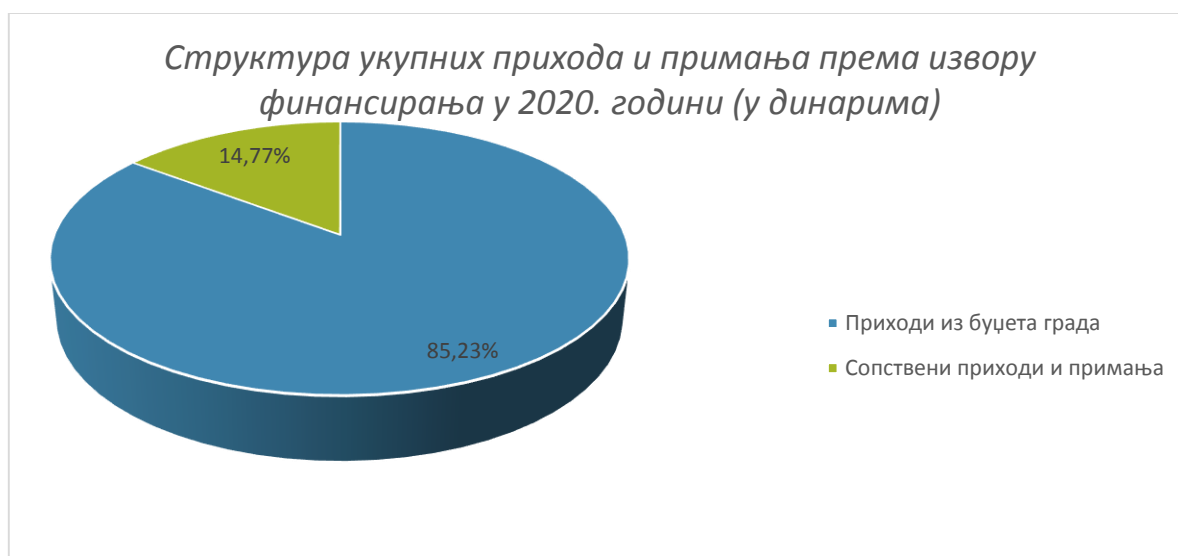
I. ПРИХОДИ И ПРИМАЊА (класа 7)

Театар Вук финансира се средствима из буџета града Београда и остваривањем сопствених прихода и примања.

У периоду од **1.1.2020. до 31.12.2020.** године остварио је **укупне приходе и примања** у износу од **45.691.641,57** динара.

Структура укупних прихода и примања према извору финансирања	2020	% учешћа
Приходи из буџета града	38.945.210,54	85,23%
Сопствени приходи и примања	6.746.431,03	14,77%
Укупно	45.691.641,57	100,00%

(Табела 1)



(Графикон 1)

1. Приходи из буџета града

Театар Вук је у току 2020. године остварио укупне **приходе из буџета града** у износу од **38.945.210,54** динара, односно **85,23%** укупних прихода и примања.

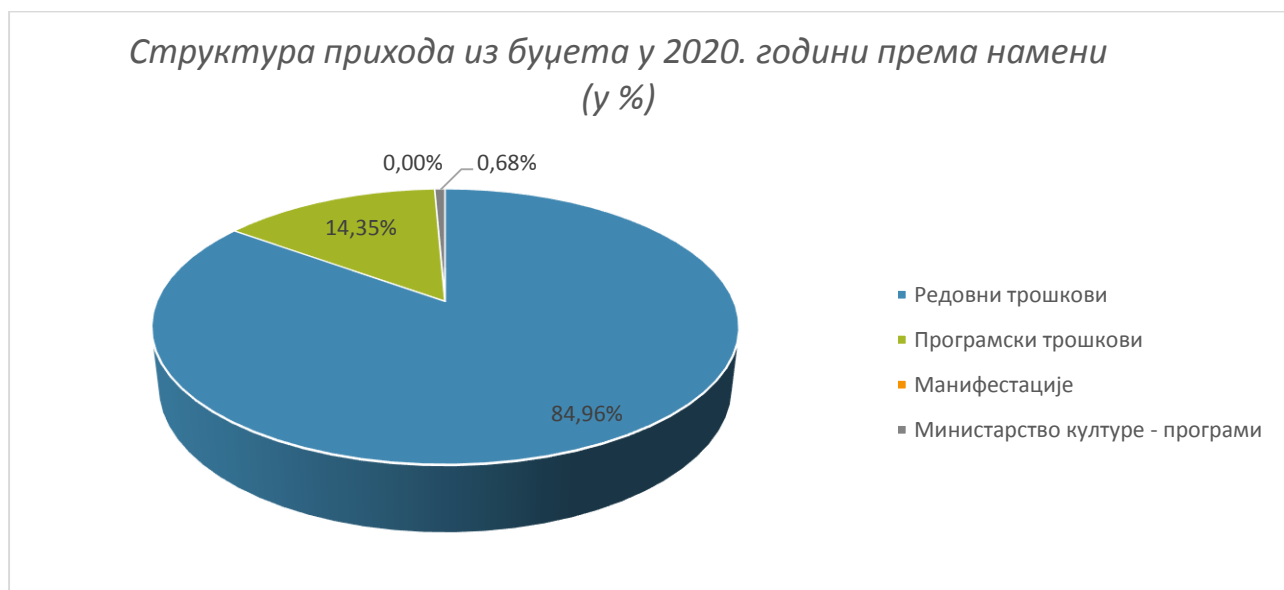
У оквиру ових прихода су и средства трансферисана од Министарства културе и информисања за пројекат набавке књига за јавне библиотеке у Републици Србији и Републици Српској у износу од 265.996,50 динара. Услед законске процедуре, она се преносе Театру Вук преко ресорног Секретаријата за културу.

Приходи из буџета намењени су за финансирање редовних трошкова, програма, манифестација и програма који се финансирају средствима Министарства културе и информисања.

Структура прихода из буџета према намени	2020	% учешћа
Редовни трошкови	33.089.218,86	84,97%
Програмски трошкови	5.589.995,18	14,35%
Манифестације	0,00	0,00%
Министарство културе - програми	265.996,50	0,68%
Укупно	38.945.210,54	100,00%

(Табела 2)

Приходи из буџета намењени за финансирање **редовних трошкова** чине **84,97%**, приходи за финансирање **програма** чине **14,35%**, приходи за финансирање **манифестација** чине **0,00%**, док приходи од Министарства културе за **програме по конкурсима** чине **0,68%** укупних прихода из буџета.



(Графикон 2)

Редовни трошкови (84,97%):

- **Расходи за запослене** а односе се на плате, доприносе на терет послодавца, на трошкове превоза за долазак и одлазак с посла (бус плус), новчане честитке деци запослених за Нову годину и остале помоћи запосленима.
- **Стални трошкови** су трошкови платног промета, електричне енергије, грејања, воде, одвоза отпада, заштите имовине, чишћења објекта, интернета и трошкови закупа магацинског простора;

- **Услуге по уговору** су рачуноводствене услуге књиговодствене агенције, накнаде по основу уговора о делу и ауторски хонорари за лица ангажована за обављање, административних, стручних и осталих општих послова а све у сврху редовног обављања делатности, услуге агенције за безбедност и заштиту на раду и заштиту од пожара.
- **Специјализоване услуге - услуге културе** су накнаде по основу уговора о делу за лица ангажована за обављање послова везаних за организацију и реализацију програмских садржаја;
- **Текуће поправке и одржавање зграде и опреме** – у току 2020. године нису потраживана средства из буџета за ове намене.
- **Остале текуће дотације и трансфери** односе се на средства по основу привременог умањења основица за обрачун зарада која се враћају у буџет Републике;
- **Машине и опрема** - у току 2020. године нису потраживана средства из буџета за ове намене.

Програми (14,35%):

- **Културни програми** који су у 2020. години финансирани из буџета града Београда су позоришне представе: *Ајнштајнова издаја*, *Жак*, *Венера у крзну*, *Тица* (радни наслов *Птичица*), *Руска смрт*, едукативни програм *Школа глуме Театар Вук* и манифестација *Игранка код Вука 4*. Остали планирани програми нису реализовани због пандемије.

Манифестације (0,00%):

- **Манифестација Трг бајки** у оквиру градске манифестације *Београдска зима*, 2020. године није одржана због отказивања свих програма везаних за дочек Нове године на градском нивоу.

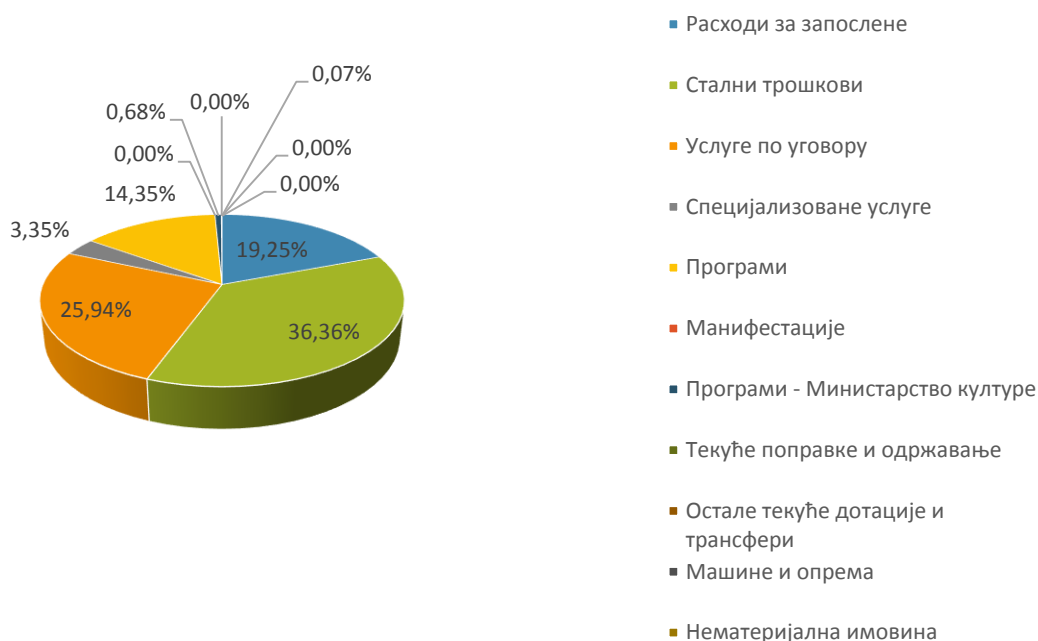
Министарство културе – програми – (0,68%):

- Пројекат *Набавка књига за јавне библиотеке у Републици Србији и Републици Српској*.

Структура прихода из буџета	2020	% учешћа
Расходи за запослене	7.491.386,21	19,25%
Стални трошкови	14.161.272,65	36,36%
Услуге по уговору	10.102.840,00	25,94%
Специјализоване услуге	1.305.362,00	3,35%
Програми	5.589.995,18	14,35%
Манифестације	0,00	0,00%
Програми - Министарство културе	265.996,50	0,68%
Текуће поправке и одржавање	0,00	0,00%
Остале текуће дотације и трансфери	28.358,00	0,07%
Машине и опрема	0,00	0,00%
Нематеријална имовина	0,00	0,00%
Укупно	38.945.210,54	100,00%

(Табела 3)

Структура прихода из буџета у 2020. години (%)



(Графикон 3)

2. Сопствени приходи и примања

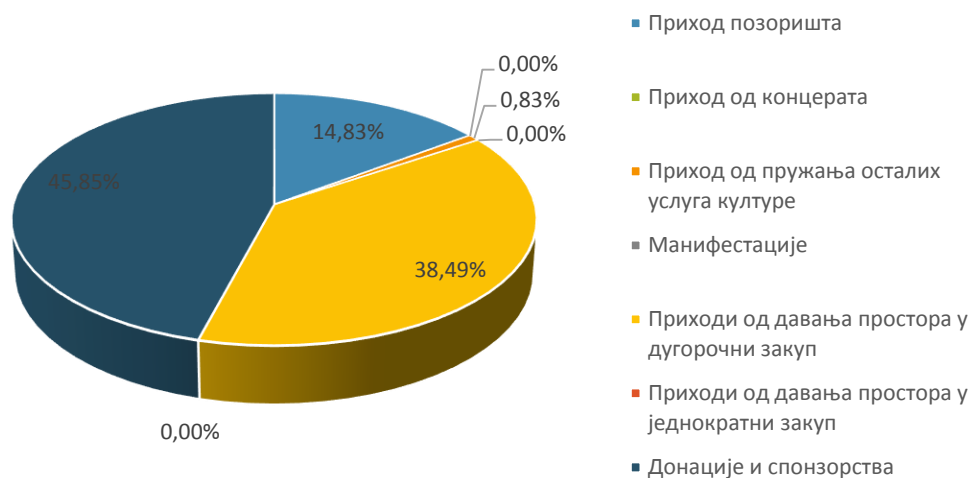
Театар Вук је пружајући услуге корисницима остварио **сопствене приходе и примања** у износу од **6.746.431,03** динара односно **14,77%** укупно остварених прихода у 2020. години.

Пружањем услуга остварени су **приходи позоришта** који чине **14,83%**, **приходи од концерата** који чине **0,00%**, **приходи од пружања осталих услуга културе** **0,83%**, **манифестација** који чине **0,00%**, **приходи од давања простора у дугорочни закуп** који чине **38,49%**, **приходи од давања простора у једнократни закуп** који чине **0,00%** и **приходи од донација** који чине **45,85%** укупно остварених сопствених прихода и примања.

Структура сопствених прихода и примања	2020	% учешћа
Приход позоришта	1.000.330,00	14,83%
Приход од концерата	0,00	0,00%
Приход од пружања осталих услуга културе	55.833,32	0,83%
Манифестације	0,00	0,00%
Приходи од давања простора у дугорочни закуп	2.596.934,38	38,49%
Приходи од давања простора у једнократни закуп	0,00	0,00%
Донације и спонзорства	3.093.333,33	45,85%
Укупно	6.746.431,03	100,00%

(Табела 4)

Структура сопствених прихода и примања у 2020. години



(Графикон 4)

Приходи и примања:

- **Приход позоришта (14,83%):**

Приход остварен продајом улазница за позоришне представе и играњем представа на гостовањима у земљи;

- **Приход од концерата (0,00%):**

У 2020. години није било одржаних концерата;

- **Приход од пружања осталих услуга културе (0,83%):**

Приход остварен наплатом часова глуме од полазника Школе глуме Театар Вук која је почела у марту месецу па прекинута због проглашења епидемије ковида-19 и ванредног стања, наставила рад у октобру и новембру да би опет била прекинута у децембру месецу због погоршања епидемиолошке ситуације у земљи.

- **Приход од манифестација (0,00%):**

Због епидемије ковида-19, у 2020. години није било одржаних манифестација;

- **Приход од давања простора у дугорочни закуп (38,49%):**

Приход остварен издавањем простора у вишегодишњи закуп закупцима СУР „Култ клуб“ и Корчагин д.о.о. СУР „Култ клуб“ закупио је простор у фоајеу испред велике сале док је Корчагин д.о.о. купац простора у подруму зграде коме је у мају месецу истекао уговор о закупу и исти није продужен;

- **Приход од давања простора у једнократни закуп (0,00%):**

У 2020. години није остварен приход од издавања позоришних сала закупцима за реализацију њихових програма уз коришћење наше технике и ангажовање наших техничара и другог особља због епидемије која је значајно утицала на све сегменте рада и пословања свих привредних субјеката;

▪ **Донације у новцу и спонзорства (45,85%):**

У току 2020. године Театар Вук је примио донацију у новцу у сврху реализације пројекта *Београдска летња сцена на Ташмајдану* у циљу оживљавања позоришне сцене на отвореном простору у граду у новим условима епидемије али је нажалост, због погоршања епидемиолошке ситуације прекинут.

Спонзорска средства примљена су у сврху одржавања концерта класичне музике намењеног здравственим радницима у знак захвалности за поднет терет епидемије.

3. Упоредни преглед остварених прихода у 2020. са оствареним приходима у 2019. години

Упоредни преглед структуре укупних прихода и примања према изворима финансирања 2020/2019

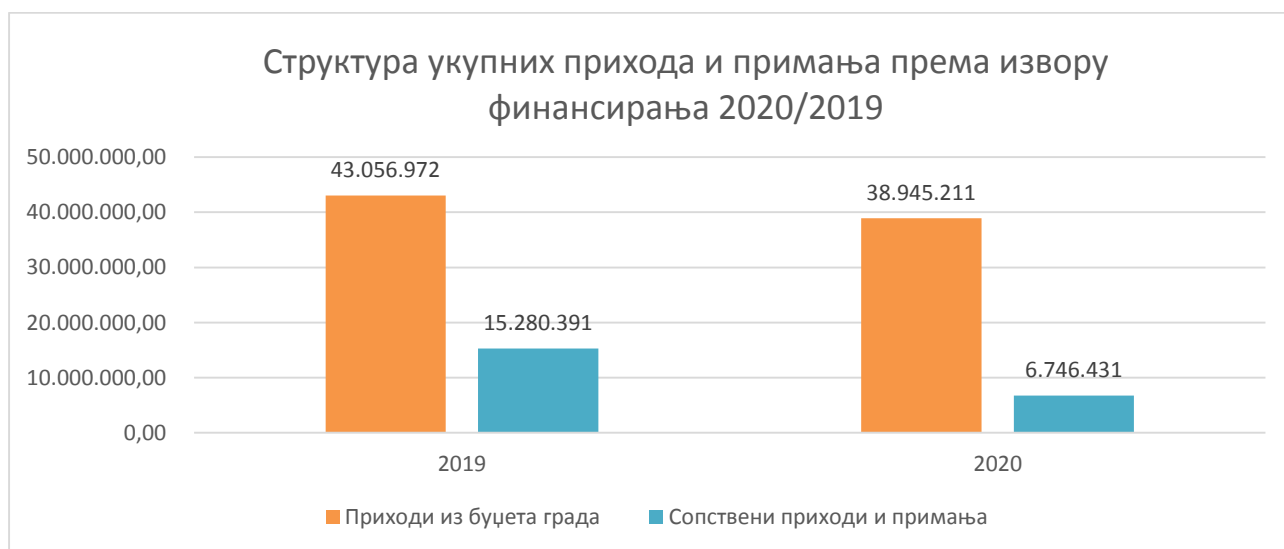
Укупни приходи остварени у 2020. години мањи су за 21,68% (1/5) у односу на укупне приходе остварене у 2019. години.

У односу на 2019. годину, у 2020. години приходи из буџета умањени су за 9,55%, а сопствени приходи за 55,85%.

Све ово је последица пословања у условима које је наметнула пандемија/епидемије заразне болести ковид-19.

Структура укупних прихода и примања према извору финансирања	2019	2020	Индекс 2020/2019
Приходи из буџета града	43.056.972,42	38.945.210,54	90,45%
Сопствени приходи и примања	15.280.391,14	6.746.431,03	44,15%
Укупно	58.337.363,56	45.691.641,57	78,32%

(Табела 5)



(Графикон 5)

Упоредни преглед структуре прихода из буџета према намени 2020/2019

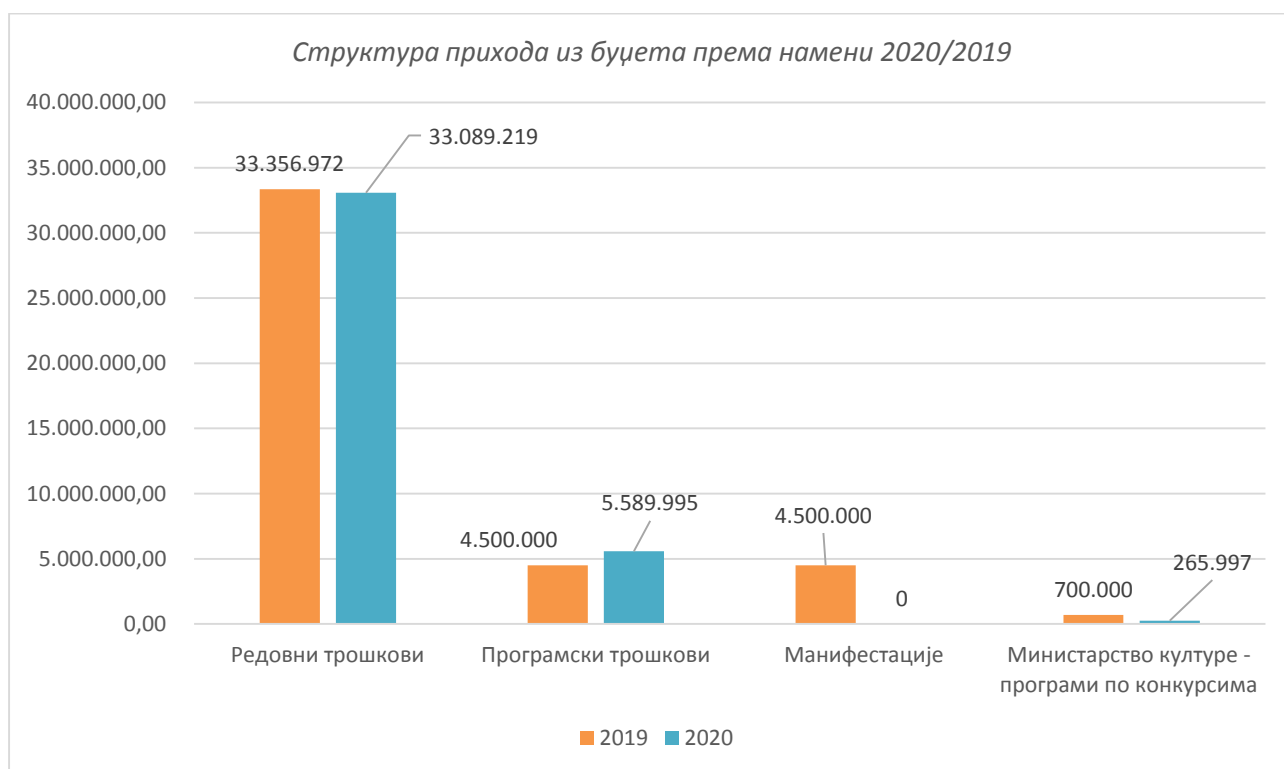
Приходи из буџета намењени финансирању редовних трошкова у 2020. години остали су на истом нивоу као и 2019. године.

Приходи за програмске трошкове у 2020. већи су за четвртину у односу на 2019, док су изостали приходи за манифестације јер их није било у 2020. години.

Приходи за програме од Министарства културе мањи за 62% у односу на 2019. годину.

Структура прихода из буџета према намени	2019	2020	Индекс 2020/2019
Редовни трошкови	33.356.972,42	33.089.218,86	99,20%
Програмски трошкови	4.500.000,00	5.589.995,18	124,22%
Манифестације	4.500.000,00	0,00	0,00%
Министарство културе - програми	700.000,00	265.996,50	38,00%
Укупно	43.056.972,42	38.945.210,54	90,45%

(Табела 6)



(Графикон 6)

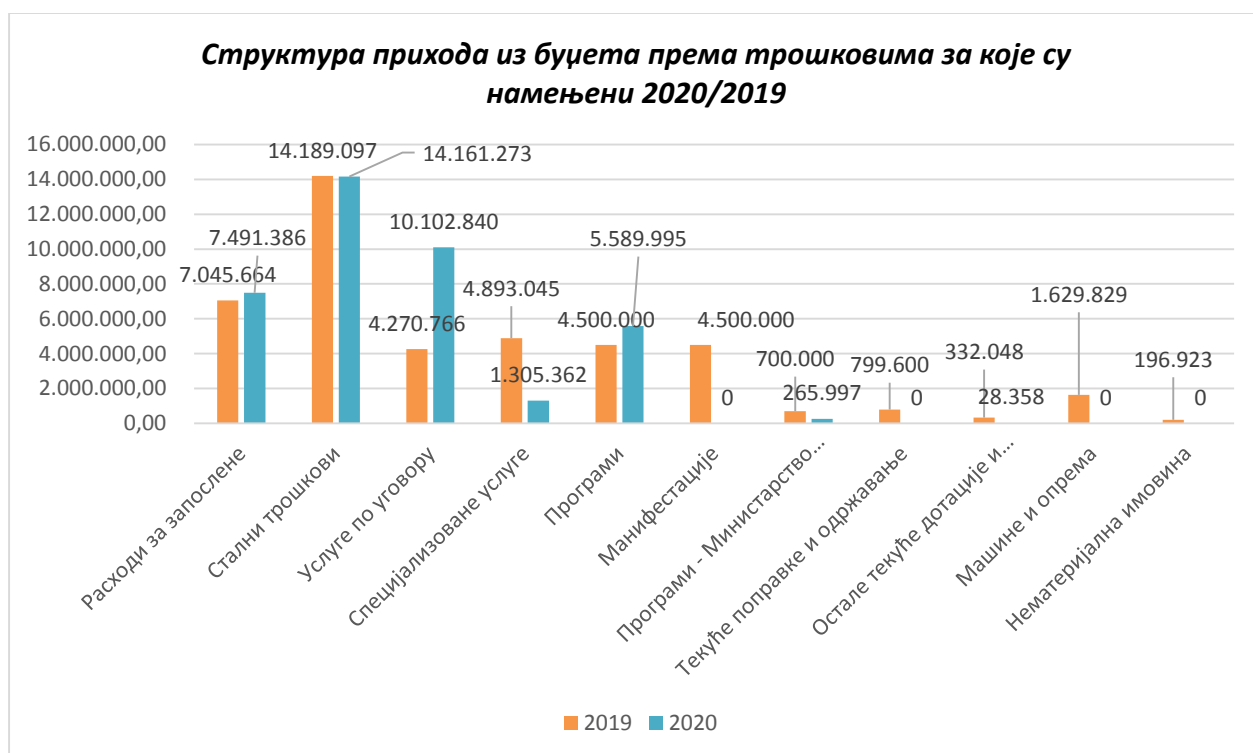
Упоредни преглед структуре прихода из буџета према трошковима за које су намењени 2020/2019

Приходи из буџета према трошковима за које су намењени, у 2020. години различито су се кретали у односу на 2019. годину. У целини гледано, укупни приходи у овој у односу на претходну годину номинално су мањи за 4.111.761,88 динара односно за 9,55%.

- Приходи намењени финансирању **расхода за запослене увећани су за 6,33%**. Разлог повећања у односу на 2019. годину је повећање основице за обрачун плата у култури од 10% према Закључку Владе Републике Србије о висини основица за обрачун и исплату плата запослених у јавном сектору 05 број 121-10648/2019 од 24.10.2019. године. У 2020. години, у оквиру расхода за запослене који поред **зарада и доприноса на терет послодавца** обухватају и **трошкове превоза за долазак и одлазак с посла у виду куповине допуна за БусПлус, новчане честитке за Нову годину за децу запослених старости до 15 година** и износу од 7.000,00 динара по детету, за укупно четворо деце и **солидарну помоћ, прву рату од пет**, у нето износу од по 5.000,00 динара свим запосленим;
- Приходи намењени финансирању **сталних трошкова** остали су на истом нивоу, односно, **увећани су и то за 0,20%**;
- Приходи намењени финансирању **услуга по уговору увећани су за 136,56%**. Оволико повећање у односу на претходну годину последица је исплате помоћи незапосленим глумцима који су ангажовани у представама у Театру Вук, за три месеца у нето износу од 30.000,00 динара месечно, као и потребе да се део планираних расхода за специјализоване услуге (накнаде за рад лица ангажованих на програмима) предефинишу и пребаце на услуге по уговору услед отежаног финансирања из буџета у условима ванредног стања и даље;
- Приходи намењени финансирању **специјализованих услуга умањени су за 73,32%** а разлог је наведен у тачки изнад;
- Приходи намењени финансирању **програма увећани су 24,22%**. Првобитно су и ови приходи планирани у већем обиму али су кроз ребаланс смањени услед немогућности одржавања свих планираних програма;
- Приходи намењени финансирању **манифестација** нису планирани у 2020. години;
- Приходи намењени финансирању **програма по конкурсима – Министарство културе умањени су за 62,00%**. У 2020. години Министарство културе је суфинансирало један пројекат и то набавку књига за јавне библиотеке у Републици Србији и Републици Српској;
- Приходи намењени финансирању **текућих поправки и одржавања** иако планирани, нису остварени у циљу смањења оптерећења буџета града у овој години;
- Приходи намењени финансирању **осталих текућих дотација и трансфера**, односно повраћају средстава у буџет по основу привременог умањења основица за обрачун плата **мањи су за 91,46%** а разлог је престанак важења закона којим су били регулисани;
- Приходи намењени финансирању издатака за **опрему** нису планирани у 2020. години;
- Приходи намењени финансирању издатака за **нематеријалну имовину** нису планирани у 2020. години;

Структура прихода из буџета према трошковима за које су намењени	2019	2020	Индекс 2020/2019
Расходи за запослене	7.045.664,18	7.491.386,21	106,33%
Стални трошкови	14.189.096,86	14.161.272,65	99,80%
Услуге по уговору	4.270.766,00	10.102.840,00	236,56%
Специјализоване услуге	4.893.045,00	1.305.362,00	26,68%
Програми	4.500.000,00	5.589.995,18	124,22%
Манифестације	4.500.000,00	0,00	0,00%
Програми - Министарство културе	700.000,00	265.996,50	38,00%
Текуће поправке и одржавање	799.600,00	0,00	0,00%
Остале текуће дотације и трансфери	332.048,00	28.358,00	8,54%
Машине и опрема	1.629.829,00	0,00	0,00%
Нематеријална имовина	196.923,38	0,00	0,00%
Укупно	43.056.972,42	38.945.210,54	90,45%

(Табела 7)



(Графикон 7)

Упоредни преглед структуре сопствених прихода и примања 2020/2019

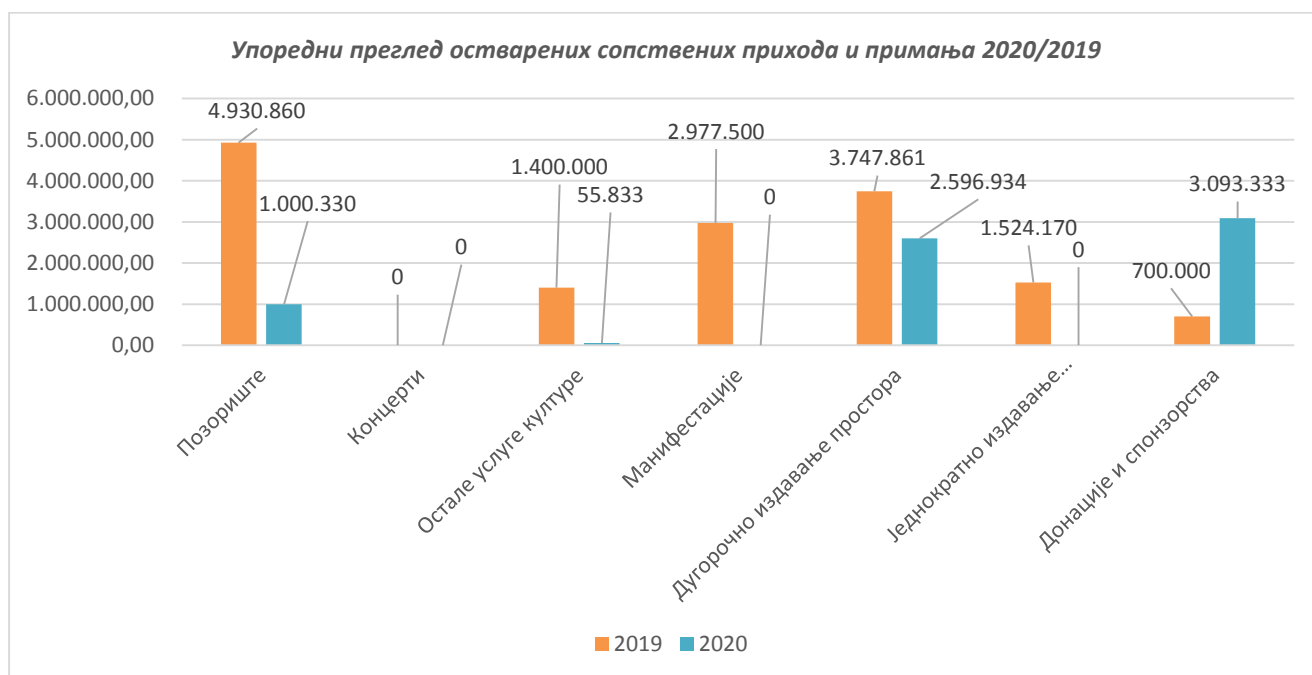
Сопствени приходи и примања остварени у 2020. години у односу на остварене приходе и примања у 2019. години су више него преполовљени и износе свега **44,15%** остварених прихода у претходној години.

- Приход позоришта остварен у 2020. години је чини само 1/5 прихода из претходне године;

- **Приход од концерата** није остварен јер околности нису дозвољавале одржавање оваквих програма;
- **Приход од пружања осталих услуга културе** представља само приход од Школе глуме за разлику од претходне године када смо имали програме као што су „Звездариште“ у организацији Градске општине Звездара за који смо пружили просторну и техничку подршку;
- **Приход од манифестација није остварен у 2020. години** због немогућности одржавања оваквих програма у условима пандемије/епидемије;
- **Приход од давања простора у дугорочни закуп умањен је за 30,71%** а разлог томе је истек уговора са закупцем „Павле Корчагин“ д.о.о;
- **Приход од давања простора у једнократни закуп** уопште није остварен јер није било могућности за било какве активности у овом сегменту пословања;
- **Примања од донација и спонзорстава** у 2020. години увећана су у односу на 2019. годину 4,5 пута и чине укупно скоро половину укупно оствареног прихода у 2020. години.

Упоредни преглед остварених сопствених прихода и примања	2019	2020	Индекс 2020/2019
Позориште	4.930.860,00	1.000.330,00	20,29%
Концерти	0,00	0,00	0,00%
Остале услуге културе	1.400.000,00	55.833,32	3,99%
Манифестације	2.977.500,00	0,00	0,00%
Дугорочно издавање простора	3.747.860,65	2.596.934,38	69,29%
Једнократно издавање простора	1.524.170,49	0,00	0,00%
Донације и спонзорства	700.000,00	3.093.333,33	441,90%
Укупно	15.280.391,14	6.746.431,03	44,15%

(Табела 8)



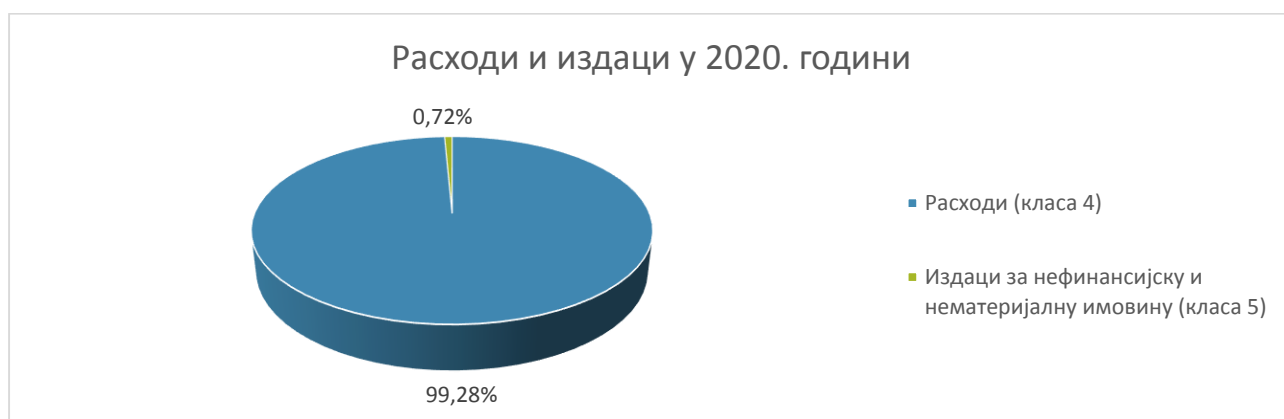
(Графикон 8)

II. РАСХОДИ И ИЗДАЦИ (класе 4 и 5)

Укупни расходи и издаци (класе 4 и 5) Театра Вук износили су у **2020.** години **46.253.624,36** динара од чега је на текуће расходе (класа 4) утрошено 45.919.763,27 динара (99,28%) а на издатке за нефинансијску и нематеријалну имовину (класа 5) 333.861,09 динара (0,72%).

Структура укупних расхода и издатака	2020	% учешћа
Расходи (класа 4)	45.919.763,27	99,28%
Издаци за нефинансијску и нематеријалну имовину (класа 5)	333.861,09	0,72%
Укупно	46.253.624,36	100,00%

(Табела 9)



(Графикон 9)

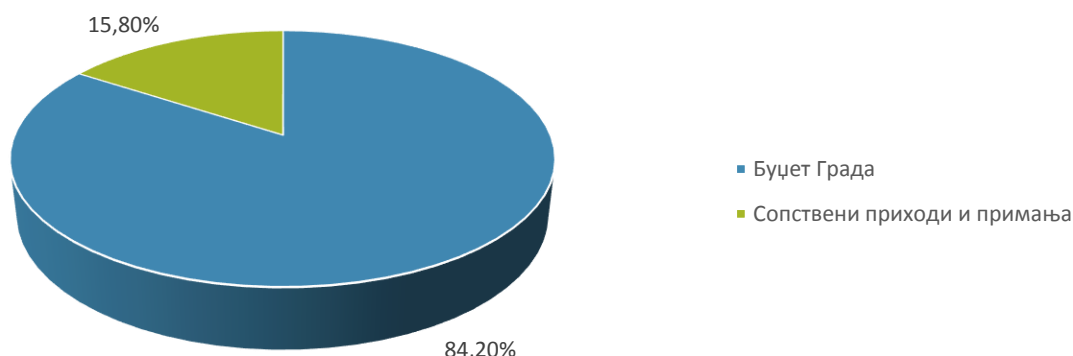
Расходи и издаци финансирани су из средстава буџета града Београда у износу од 38.945.210,54 динара (84,20%) и сопствених прихода и примања у износу од 7.308.413,82 динара (15,80%).

За финансирање програма по конкурсима Министарства културе, средства која је Министарство културе доделило Вуку, услед законских процедура, трансферисана су преко Секретаријата за културу тако чине део укупних средстава из буџета града.

Финансирање расхода и издатака	2020	% учешћа
Буџет Града	38.945.210,54	84,20%
Сопствени приходи и примања	7.308.413,82	15,80%
Укупно	46.253.624,36	100,00%

(Табела 10)

Финансирање расхода и издатака у 2020.



(Графикон 10)

III. РЕАЛИЗАЦИЈА ФИНАНСИЈСКОГ ПЛАНА

Финансијски план прихода и расхода Театра Вук за 2020. годину усвојио је Управни одбор дана 20.12.2019. године Одлуком број 619/2. У току 2020. године извршено је 7 измена Финансијског плана и то:

- Измена 1 – Одлука УО број 40/3 од 23.01.2020.
- Ребаланс буџета 1 – Одлука УО број 198 од 24.04.2020.
- Измена 2 – Одлука УО број 262 од 15.06.2020.
- Измена 3 – Одлука УО број 294 од 01.07.2020.
- Ребаланс буџета 2 – Одлука УО број 386 од 06.10.2020.
- Измена 4 – Одлука УО број 519/3 од 25.12.2020. и
- Измена 5 – Сагласност Секретаријата за културу број 526 од 31.12.2020.

Конто	Врста расхода и издатака	Планирано (из свих извора)	Реализовано	Процент реализације
410000	Расходи за запослене	7.602.792,00	7.504.006,21	98,70%
421000	Стални трошкови	15.440.444,00	14.689.006,13	95,13%
422000	Трошкови путовања	695.000,00	191.078,00	27,49%
423000	Услуге по уговору	12.850.986,00	10.726.164,58	83,47%
424000	Специјализоване услуге	15.905.362,00	11.695.788,68	73,53%
425000	Текуће поправке и одржавање	959.628,00	318.142,80	33,15%
426000	Материјал	1.667.000,00	766.318,87	45,97%
465000	Остале дотације и трансфери	28.358,00	28.358,00	100,00%
482000	Порези, обавезне таксе и казне	80.000,00	900,00	1,13%
512000	Машине и опрема	810.000,00	333.861,09	41,22%
515000	Нематеријална имовина	0,00	0,00	0,00%
	Укупно	56.039.570,00	46.253.624,36	82,54%

(Табела 11)

IV. УТВРЂИВАЊЕ РЕЗУЛТАТА ПОСЛОВАЊА

Театар Вук је у 2020. години остварио је **укупне приходе и примања** у износу од **45.691.641,57 динара** док су **укупни текући расходи и издаци за набавку имовине** износили **46.253.624,36 динара**.

Разлика између укупно остварених прихода и примања и расхода и издатака за набавку имовине - **дефицит** износи **561.982,79 динара**.

Извршено је кориговање дефицита за износ пренетих неутрошених средстава из ранијих година који је износио 1.518.868,36 динара тако да се **износ коригованог суфицита од 956.885,57 динара преноси нераспоређен у наредну годину**.

Преглед прихода и примања у периоду од 01.01.2020. до 31.12.2020. године

I	ТЕКУЋИ ПРИХОДИ И ПРИМАЊА	
Ек. класиф.	ПРИХОДИ ИЗ БУЏЕТА ГРАДА	38.945.210,54
791100	Расходи за запослене: Зараде, доприноси, превоз на посао и са посла, новогодишње честитке деци запослених, солидарна помоћ	7.491.386,21
	Стални трошкови: Трошкови платног промета, струја, грејање, вода, обезбеђење, одвоз отпада, чишћење, интернет, закуп магацина	14.161.272,65
	Услуге по уговору: Књиговодство, накнаде по уговорима о делу, ауторски хонорари, стручне услуге безбедности и заштите на раду и заштите од пожара	10.102.840,00
	Специјализоване услуге: Накнаде по уговорима о делу, продукција програма, програми који се финансирају из средстава Министарства културе	7.161.353,68
	Текуће поправке и одржавање: Текуће одржавање зграде, текуће одржавање опреме	0,00
	Остале дотације и трансфери: Повраћај у буџет разлике плате	28.358,00
	Машине и опрема	0,00
	Нематеријална имовина	0,00
	СОПСТВЕНИ ПРИХОДИ И ПРИМАЊА	6.746.431,03
742141	Приходи од продаје услуга	1.056.163,32
	Приход од продаје улазница	1.000.330,00
	Приход од полазника школе глуме	55.833,32
742145	Приходи од закупа	2.596.934,38
	Дугорочни закуп	2.596.934,38
	Краткорочни закуп	0,00
744140	Текући добровољни трансфери од физичких и правних лица:	3.093.333,33
	Донације	2.260.000,00
	Спонзорства	833.333,33
	ТЕКУЋИ ПРИХОДИ И ПРИМАЊА - укупно	45.691.641,57

Преглед текућих расхода и издатака у периоду од 01.01.2020. до 31.12.2020. године

Ек. Класиф.	РАСХОДИ И ИЗДАЦИ	Финансирано из извора		Укупно
		01-Буџет	04-Сопствени	
410000	Расходи за запослене	7.491.386,21	12.620,00	7.504.006,21
411000	Зараде	6.220.805,00	0,00	6.220.805,00
412000	Доприноси на терет послодавца	1.035.768,00	0,00	1.035.768,00
413100	Накнаде у натури (бус плус) и новчане честитке за децу запослених	201.479,85	12.620,00	214.099,85
414400	Остале помоћи запосленима	33.333,36	0,00	33.333,36
421000	Стални трошкови	14.161.272,65	527.733,48	14.689.006,13
421100	Трошкови платног промета и банкарских услуга	69.781,57	29.108,22	98.889,79
421200	Трошкови енергетских услуга (струја, централно грејање)	7.057.471,32	0,00	7.057.471,32
421300	Трошкови комуналних услуга (вода, обезбеђење, одвоз отпада, услуге чишћења, допринос за коришћење вода)	6.212.524,21	2.512,86	6.215.037,07
421400	Услуге комуникација (фиксни и мобилни телефони, интернет, поштарина)	245.495,55	496.112,40	741.607,95
421600	Трошкови закупа магацина	576.000,00	0,00	576.000,00
422000	Трошкови путовања	0,00	191.078,00	191.078,00
422100	Трошкови службеног пута у земљи	0,00	0,00	0,00
422300	Трошкови путовања у оквиру редовног рада (такси)	0,00	42.278,00	42.278,00
422900	Остали трошкови транспорта	0,00	148.800,00	148.800,00
423000	Услуге по уговору	10.102.840,00	623.324,58	10.726.164,58
423100	Административне услуге (књиговодство, уг. о делу)	778.250,00	0,00	778.250,00
423200	Компјутерске услуге	0,00	24.000,00	24.000,00
423300	Услуге образовања и усавршавања запослених	0,00	0,00	0,00
423400	Услуге информисања (ПР, услуге штампања, оглашавање)	499.996,00	396.650,51	896.646,51
423500	Стручне услуге (БЗР и ЗОП, хонорари)	5.626.922,00	0,00	5.626.922,00
423600	Услуге за домаћинство и угоститељство (хемијско чишћење)	0,00	0,00	0,00
423700	Репрезентација	0,00	62.458,00	62.458,00
423900	Остале опште услуге (уг. о делу, разводници)	3.197.672,00	140.216,07	3.337.888,07
424000	Специјализоване услуге	7.161.353,68	4.534.435,00	11.695.788,68
424200	Услуге културе - РЕДОВНИ трошкови	1.305.362,00	4.534.435,00	5.839.797,00
424200	Услуге културе - ПРОГРАМСКИ трошкови	5.589.995,18	0,00	5.589.995,18
424200	Услуге културе - МАНИФЕСТАЦИЈЕ	0,00	0,00	0,00
424200	Услуге културе - МИНИСТАРСТВО КУЛТУРЕ	265.996,50	0,00	265.996,50
425000	Текуће поправке и одржавање	0,00	318.142,80	318.142,80
425100	Текуће поправке и одржавање зграда	0,00	176.116,80	176.116,80
425200	Текуће поправке и одржавање опреме	0,00	142.026,00	142.026,00
426000	Материјали	0,00	766.318,87	766.318,87
426100	Административни материјал	0,00	91.015,90	91.015,90
426300	Материјали за образовање и стручно усавршавање запослених	0,00	70.830,00	70.830,00
426600	Материјали за културу	0,00	325.365,31	325.365,31
426800	Материјали за одржавање хигијене	0,00	15.379,48	15.379,48
426900	Материјали за посебне намене	0,00	263.728,18	263.728,18
465000	Остале дотације и трансфери	28.358,00	0,00	28.358,00
46500	Остале текуће дотације и трансфери (Повраћај у буџет по основу Закона о привременом уређењу основица за обрачун плата у јавном сектору)	28.358,00	0,00	28.358,00
482000	Порези, обавезне таксе, казне и пенали	0,00	900,00	900,00
482100	Остали порези	0,00	0,00	0,00

ГОДИШЊИ ФИНАНСИЈСКИ ИЗВЕШТАЈ ТЕАТРА ВУК ЗА 2020. ГОДИНУ

482200	Обавезне таксе	0,00	900,00	900,00
400000	ТЕКУЋИ РАСХОДИ укупно	38.945.210,54	6.974.552,73	45.919.763,27
512000	Машине и опрема	0,00	333.861,09	333.861,09
512200	Административна опрема	0,00	114.454,60	114.454,60
512600	Опрема за културу	0,00	219.406,49	219.406,49
515000	Нематеријална имовина	0,00	0,00	0,00
515100	Нематеријална имовина	0,00	0,00	0,00
500000	ИЗДАЦИ ЗА НЕФИНАНСИЈСКУ ИМОВИНУ укупно	0,00	333.861,09	333.861,09
РАСХОДИ И ИЗДАЦИ - укупно		38.945.210,54	7.308.413,82	46.253.624,36

УТВРЂИВАЊЕ РЕЗУЛТАТА ПОСЛОВАЊА	0,00	-561.982,79	-561.982,79
---------------------------------------	-------------	--------------------	--------------------

Кориговање дефицита за износ пренетих неутрошених средстава из ранијих година

Дефицит	-561.982,79
Корекција дефицита за износ неутрошених средстава из претходних година	1.518.868,36
Кориговани суфицит	956.885,57

Структура суфицита:

Нераспоређени вишак прихода	956.885,57
-----------------------------	------------

Директор

 Светислав Гонцић

